




AUFBAUANLEITUNG CHRISTMAS CRACKER




Das Set beinhaltet 8 Christmas Cracker Verpackungen, 8 Knallstreifen, sowie 16 Baumwollbänder.




1. Stanzteile wie abgebildet herauslösen.



AUFBAUANLEITUNG CHRISTMAS CRACKER





2. Falten wie abgebildet.



3. Klebe den Knallstreifen wie abgebildet an den beiden Enden des Streifens auf. Achte darauf, dass der Kleber gut durchgetrocknet ist, bevor ihr es knallen lasst.

AUFBAUANLEITUNG CHRISTMAS CRACKER



4. Nachdem du den Cracker mit kleinen Überraschungen befüllt hast, steckst du den ihn wie abgebildet zusammen.



5. Christmas Cracker mit den beiliegenden Bändern verschliessen.

VIEL SPASS DAMIT!